

Note sur le sondage concernant les pratiques sexuelles des étudiant.e.s à Sciences Po Aix

Questions générales

- Les sept dixièmes des répondants au sondage se déclarent être une femme contre 30% se déclarant être un homme. A noter qu'une personne se déclare être un "individu"
- 31% des sondés sont en 1A, 30% en deuxième année quand ce chiffre tombe à 14% pour les 3A et 17,5% pour les 4A. Les cinquièmes années représentent 6,3% des répondants. A noter aussi qu'un.e étudiant.e en Prépa et un.e étudiant.e en médecine ont répondu au sondage.

- Près de 50% des répondants déclarent être en couple au moment de la publication du sondage. Si 12% sont dans la phase de flirt, 38% demeurent pour le moment célibataires.

Si chez les 1A et les 2A, le nombre de personnes en couple (48%) est plus important que le nombre de personnes célibataires (38% pour les 1A et 31% pour les 2A), pour la troisième année, le rapport s'inverse. 68% se déclarent célibataire quand 32% se disent en couple. En **quatrième année**, 32% des répondants se disent célibataires quand **57% se déclarent en couple**, chiffre qui monte à **70% chez les 5A** quand 20% y sont célibataires. Le pourcentage de personnes en phase de flirt varie entre 10% et 20% dans l'ensemble des promotions sauf en troisième année où ce chiffre est nul.

Les **femmes sont plus en couple que les hommes** (53% contre 40%). A l'inverse, les hommes sont légèrement plus célibataires que les femmes (40% contre 37%). Les hommes sont près de 20% à se dire en flirt alors que les femmes déclarent n'être que 10%.

31% des membres de la communauté LGBT sont célibataires contre 49% en couple. Ce sont 20% d'entre eux qui sont en phase de flirt. En revanche, **il y a plus d'hétérosexuel.le.s en période de célibat que de membres de la communauté LGBT+** puisque ce sont 40% des hétéros se disant célibataires contre 49% en couple et 11% en phase de flirt.

- Une **majorité de répondants se disent plutôt ou entièrement satisfaits de leur vie sexuelle actuelle**. Alors que 16,4% ne penchent ni vers l'un ni vers l'autre, un peu moins d'un quart des répondants se disent à plusieurs nuances insatisfaits de leur vie sexuelle. Il y a très peu de différences sur le niveau de satisfaction selon le genre de la personne.

56% des membres de la communauté LGBT+ se disent plus ou moins satisfait.e.s de leur vie sexuelle actuelle. Les **hétérosexuel.le.s** sont un peu mieux servis avec un taux de satisfaction de **58%**. En revanche, 24% des membres de la communauté LGBT+ se disent à plusieurs nuances insatisfait.e.s de leur vie sexuelle actuelle, proportion similaire chez les hétérosexuel.le.s.

- Parmi les répondants au sondage, on dénombre 110 personnes se déclarant hétérosexuel.le.s, 21 personnes bisexuel.le.s, 8 personnes homosexuel.le.s, 4 personnes pansexuel.le.s, 3 personnes hétérocurieux.ses, 1 personne asexuel.le et 1 personne sapiosexuel.le. On dénombre aussi 3 personnes inclassables ayant répondu “Métrosexuel”, “Normale” ou “Ne souhaitant pas se ranger dans une orientation” alors que 10 personnes n’ont pas souhaité répondre à cette question du sondage.

Masturbation

- Près de **90% des répondants se sont déjà masturbés** contre 10% qui ne se sont jamais masturbés. Tous les hommes sondés déclarent s'être déjà masturbés. En revanche, **14,8% des femmes ne se sont jamais masturbées**.

Fréquence de masturbation	Pourcentage correspondant
Plus d'une fois par jour	3,2%
Une fois par jour	5,7%
Plusieurs fois par semaine	46,2%
Une fois par semaine	10,8%
Plusieurs fois par mois	10,8%
Une ou quelques fois par mois	7,6%
Moins d'une fois par mois	6,3%
Jamais	9,5%

- **79% des hommes déclarent se masturber très régulièrement** (plus d'une fois par semaine) **contre seulement 44% des femmes**. En effet, la part des femmes se masturbant peu régulièrement (en deça de plusieurs fois par mois) s'élève à 19% contre 4% des hommes.

Le couple n'a pas d'impact sur la pratique du plaisir solitaire. 62% des personnes en couple se masturbent très régulièrement (plus d'une fois par semaine). Le chiffre est le même pour les célibataires et les personnes en flirt. Seule une légère différence se remarque sur les personnes se masturbant peu régulièrement (en dessous de plusieurs fois par mois) car cela concerne 16% des personnes en couple et 13% des célibataires.

- Les résultats sont partagés sur le rapport à la pornographie dans la pratique de la masturbation. En effet, 27,1% déclarent ne pas du tout se servir de la pornographie dans ses pratiques solitaires, 25,2% disent en faire un usage peu fréquent, 31% d'en faire un usage plus répété et 16,8% s'en servent toujours.

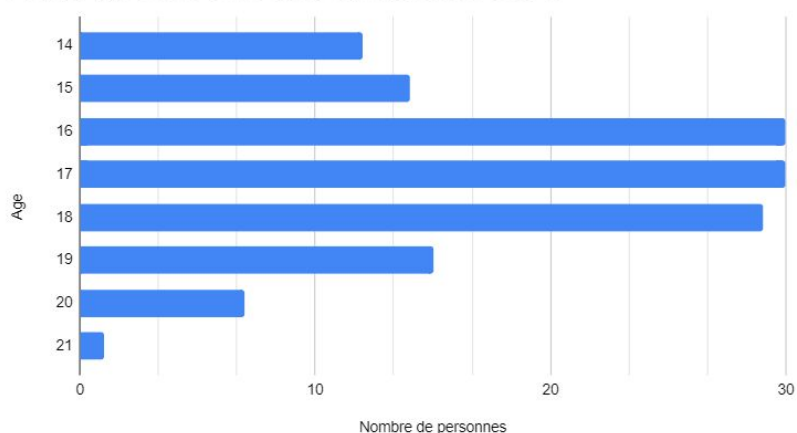
Les disparités homme-femme s'observent aussi sur l'utilisation de la pornographie dans le plaisir solitaire vu que **98% des hommes déclarent s'être déjà servi au moins une fois ce type de vidéos** alors que **65% des femmes disent s'en être déjà servi**.

- La masturbation n'est pas ou plutôt pas un tabou pour près de 70% des sondés. Cela reste plutôt un tabou pour 25,5% des répondants et c'est un tabou pour 5,7%. Pour 38% des femmes, ce sujet est plus ou moins tabou alors que cela concerne 17% des hommes.

Rapport sexuel avec autrui: la première fois

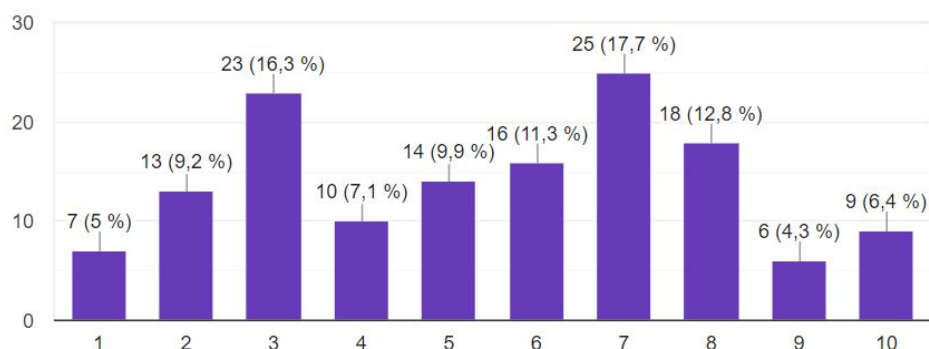
- **89% des répondants disent avoir fait leur première fois contre 11% disent ne pas l'avoir fait.** 8% des hommes n'ont encore jamais fait leur première fois, ce chiffre monte à 13% chez les femmes. Le fait d'avoir fait sa première fois ne varie pas selon l'orientation sexuelle de la personne. Si 16% des premières années n'ont jamais fait leur première fois, ce chiffre s'établit à 13% chez les deuxièmes années puis à 14% chez les troisièmes années, à 4% chez les quatrièmes années et enfin 0% chez les 5A répondants.
- Parmi celles et ceux n'ayant pas fait leur première fois, **41,7% des sondés expliquent se sentir plus ou moins discriminés à ce sujet.** A l'inverse, 12,5% des sondés se disent plutôt pas discriminés quand ce chiffre s'établit à 45,8% pour les personnes ne subissant aucune discrimination à ce sujet.

A quel âge avez-vous fait votre première fois ?



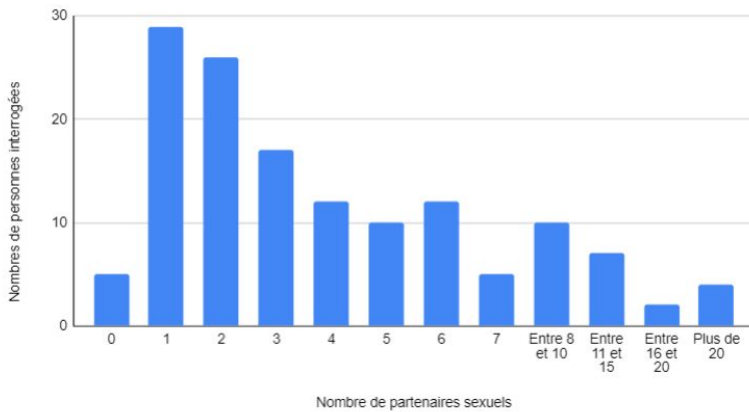
- La moyenne d'âge pour avoir fait sa première fois s'établit à **16,9 ans**. Les différences entre femmes et hommes sont minimales. Pour les hommes, cette moyenne s'établit à 17,0 ans et pour les femmes, cette moyenne s'établit à 16,9 ans. Il n'y a pas de variations non plus selon l'orientation sexuelle des répondants

- Concernant le niveau de satisfaction sur cette première fois, 23,5% des sondés déclarent un haut niveau de satisfaction, 46% déclarent un niveau de satisfaction moyen quand 30,5% disent avoir vécu une première fois avec un bas niveau de satisfaction. La **moyenne de satisfaction s'élève à 5,47/10** pour la première fois selon les ressenti des étudiant.e.s interrogé.e.s. **Les femmes tirent un meilleur niveau de satisfaction que leurs homologues masculins.** En effet, les hommes ont tiré un niveau de satisfaction moyen de 5,16/10 pour leur première fois et ce chiffre s'élève à 5,50/10 pour les femmes.



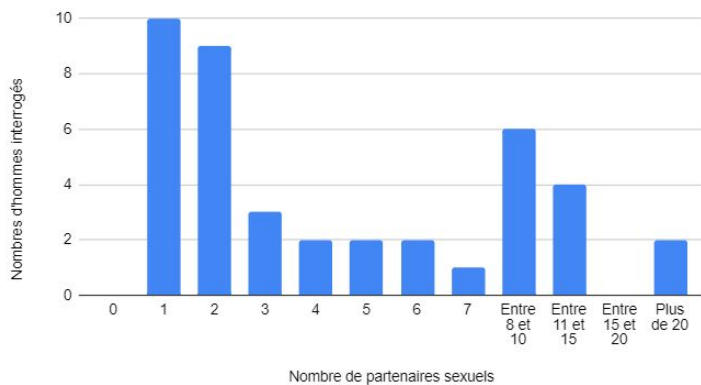
Rapport sexuel avec autrui: les partenaires sexuels

Nombre de partenaires sexuels eus

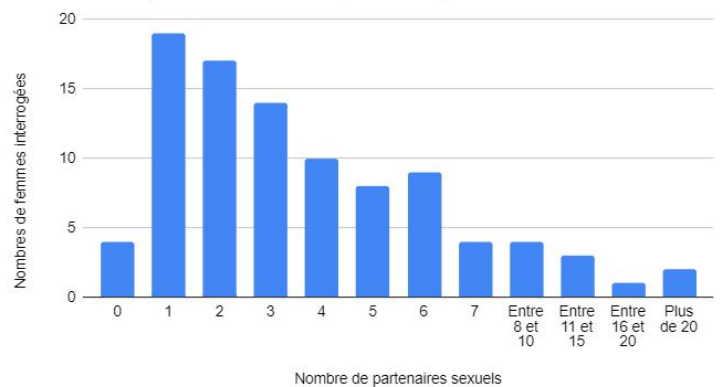


- 5 personnes interrogées déclarent avoir eu aucun partenaire sexuel. 29 sondés répondent avoir connu un seul partenaire sexuel. 26 personnes ont connu 2 partenaires sexuels dans leur vie. 17 personnes disent avoir eu 3 partenaires sexuels quand c'est le cas de 12 personnes pour avoir connu 4 partenaires sexuels. A noter que 4 personnes ont connu plus de 20 partenaires dans leur vie (voir ci-contre les différences hommes-femmes et hétérosexuel.le.s-LGBT+)

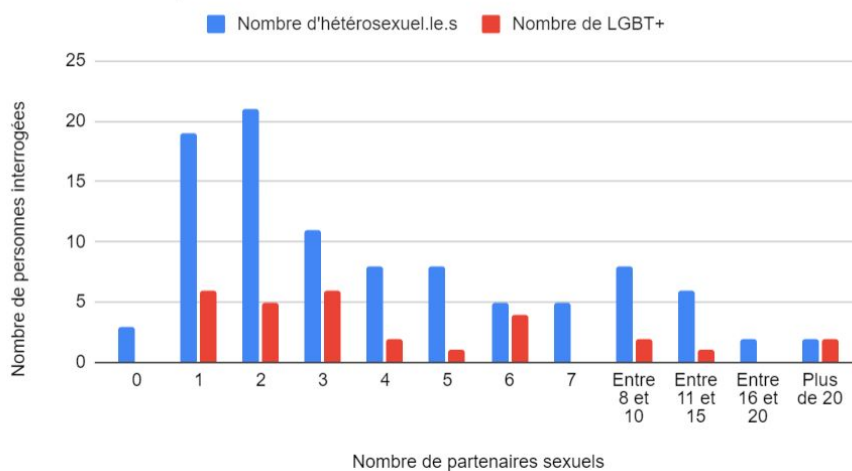
Nombre de partenaires sexuels eus (hommes)



Nombre de partenaires eus (femmes)



Nombre de partenaires eus selon l'orientation sexuelle



- **39 personnes déclarent voir aucun partenaire sexuel actuellement. Presque 100 personnes ont un partenaire sexuel en ce moment (92).** 3 sondés déclarent voir deux partenaires sexuels en ce moment, même nombre pour celles et ceux ayant 3 partenaires sexuels. Au delà de trois partenaires sexuels, cela concerne aussi 3 personnes.

27% des femmes sondées déclarent être seules actuellement quand cela concerne 29% des hommes. 68% des femmes interrogées disent voir un partenaire sexuel en ce moment, c'est 61% des hommes. Voir deux partenaires sexuelles est la situation de 1% des femmes et de 5% des hommes. Au delà de deux partenaires, cela concerne 3% des femmes et 5% des hommes.

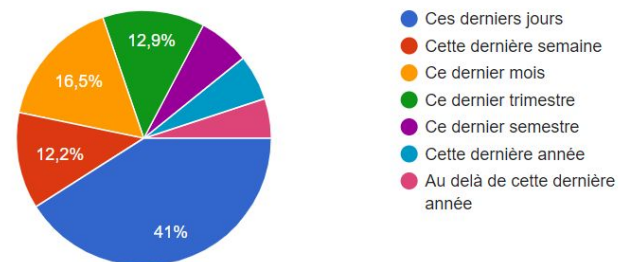
30% des personnes LGBT+ se disent seul.e.s actuellement contre 28% pour les personnes hétérosexuelles. Mais une grande majorité de répondants LGBT+ (70%) et hétérosexuels (67%) disent avoir un partenaire sexuel. Personne parmi les sondés LGBT+ disent avoir plus d'un partenaire sexuel en ce moment contre 8,5% des hétérosexuel.le.s interrogé.e.s.

Rapport sexuel avec autrui: les plan Q & coups d'un soir

- **La moitié des interrogés disent avoir eu un "plan Q" ou Sexfriend** et l'autre moitié répondent l'inverse. Cependant, elles ou ils sont que 10% à en connaître un actuellement contre 90% non. Ces mêmes proportions se retrouvent peu importe le genre.
- **55% des sondés disent ne pas avoir connu de coup d'un soir** dans leur vie contre 45% oui et 89% déclarent ne pas en faire l'expérience régulière contre 11% qui se disent en faire l'expérience régulièrement.
47% des hommes déclarent avoir déjà connu un coup d'un soir quand c'est le cas de 43% des femmes. Et 11% des hommes témoignent d'une expérience régulière en la matière quand cela est le cas de 10% des femmes.

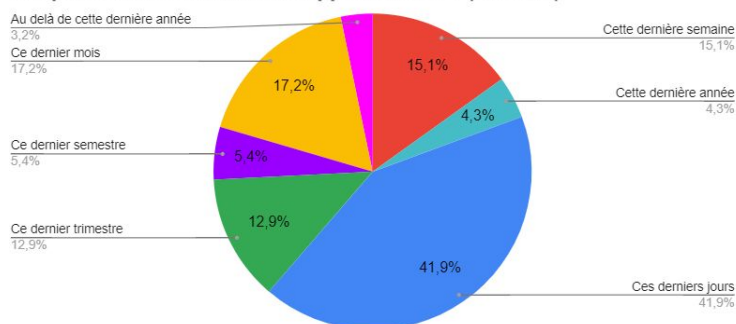
Rapport sexuel avec autrui: fréquences

- **41% des personnes interrogées déclarent avoir eu leur dernier rapport sexuel ces derniers jours.** Durant la semaine qui vient de s'écouler, 12,2% ont eu leur dernier rapport sexuel. Ce chiffre remonte à 16,5% lorsqu'on s'intéresse au mois qui vient de s'écouler. 12,9% des sondés témoignent avoir eu leur dernier rapport sexuel ce dernier trimestre, 6,5% ce dernier semestre et 5,8% cette dernière année. Enfin **5% ont eu leur dernier rapport sexuel au delà de cette dernière année.**

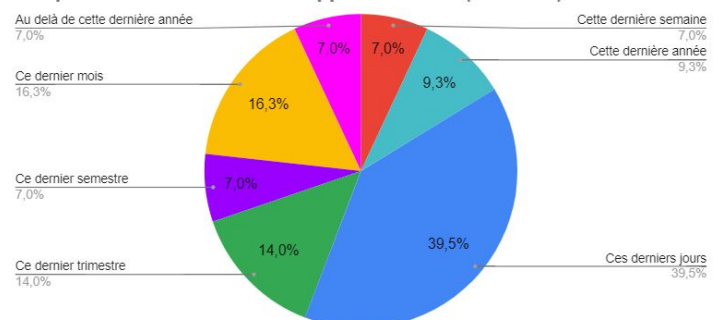


Si les femmes et les hommes ayant eu leur dernier rapport sexuel ces derniers jours suivent plus ou moins la même proportion de personnes (autour de 40%), l'écart se creuse quand on va plus loin. En effet, la **proportion des femmes ayant déclaré avoir eu leur dernier rapport sexuel il y a moins d'un mois** incluant ainsi celles ayant répondu ces derniers jours ou cette dernière semaine est de **74,2%**. Sur le même critère, cela représente **62,8% des hommes**. 3,2% des femmes disent avoir eu leur dernier rapport sexuel au delà de cette dernière année, ce qui est la situation de 7% des hommes.

De quand date votre dernier rapport sexuel ? (femmes)



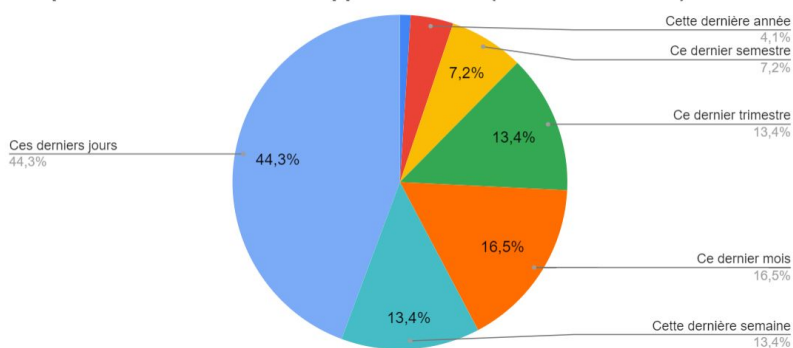
De quand date votre dernier rapport sexuel ? (hommes)



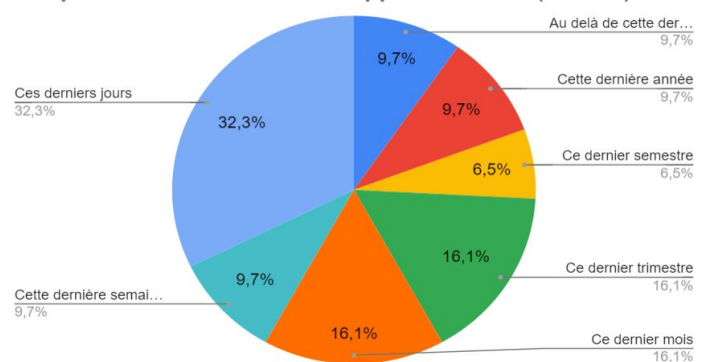
35% des premières années déclarent avoir eu leur dernier rapport sexuel ces derniers jours. Ce chiffre monte à **47,5% pour les deuxièmes années.** Les **troisièmes années sont 37%** à déclarer avoir eu leur dernier rapport sexuel ces derniers jours. Cette proportion s'élève à **46% en ce qui concerne les 4A quand elle s'établit à 40% pour les 5A.** Quand on regarde sur le mois qui vient de s'écouler, 62,5% des 1A disent avoir eu leur dernier rapport comprenant celles et ceux ayant répondu "ces derniers jours", "cette dernière semaine" et "ce dernier mois". Ce chiffre passe à 70% chez les 2A, 63% chez les 3A à l'étranger, 77% chez les 4A et 60% chez les 5A. A noter que seuls les premières et deuxièmes années ont choisi l'option "Au delà de cette dernière année" à la question de quand date leur dernier rapport, ce qui représente 10% des 1A et 5% des 2A.

58% des personnes LGBT+ déclarent avoir eu leur dernier rapport sexuel il y a moins d'un mois contre près de 20 points de plus pour les **hétérosexuel.le.s avec 78%** d'entre eux ayant eu leur dernier rapport sexuel il y a moins d'un mois. D'un autre côté, ce sont **19% des personnes LGBT+ qui déclarent avoir eu un rapport sexuel datant d'il y a plus de 6 mois** alors que pour cette situation concerne 5% des hétérosexuel.le.s.

De quand date votre dernier rapport sexuel ? (Hétérosexuel.le.s)



De quand date votre dernier rapport sexuel ? (LGBT+)



Fréquence moyenne de rapports sexuels	Pourcentage correspondant
Plus d'une fois par jour	4,6%
Une fois par jour	4,6%
Plusieurs fois par semaine	44,3%
Une fois par semaine	12,2%
Plusieurs fois par mois	11,5%
Une ou quelques fois par mois	7,6%
Moins d'une fois par mois	15,3%

- Les femmes ont des relations sexuelles de manière plus régulière que les hommes. En effet, **46% des hommes disent avoir des rapports sexuels très régulièrement** (plus d'une fois par semaine) **contre 60% des femmes.** En revanche, 31% des hommes disent avoir des rapports sexuels peu régulièrement (en dessous de plusieurs fois par mois). Sur ce même critère, cela concerne 19% des femmes.

Encore une fois, **plus on est haut dans les promotions, plus on est régulier dans notre vie sexuelle exception faite pour les troisièmes années.** 50% des premières années ayant répondu disent avoir des rapports sexuels très régulièrement (plus d'une fois par semaine). C'est le cas de 55% des 2A ayant répondu, 39% des 3A à l'étranger, 61% des 4A et 67% des 5A. En revanche, 25% des premières années déclarent avoir des rapports sexuels peu régulièrement (en dessous de plusieurs fois par mois). C'est le cas de 18% des 2A, 28% des 3A à l'étranger, 30% des 4A et 11% des 5A.

Aussi, **20% des célibataires déclarent avoir des rapports sexuels très régulièrement, ce qui est le cas de 35% des personnes en flirt et 71% des étudiant.e.s en couple.** D'un autre côté, ce sont 57% des célibataires qui disent avoir des rapports sexuels peu régulièrement, 29% des personnes en situation de flirt et 6% des personnes en couple.

Si 59% des hétérosexuel.le.s ayant répondu.e.s déclarent être très régulier dans le fait d'avoir des rapports sexuels, ce chiffre tombe à 41% pour les personnes LGBT+. Et si 18% des hétérosexuel.le.s déclarent avoir peu régulièrement des rapports sexuels, c'est le cas de 34% des personnes membres de la communauté LGBT+.

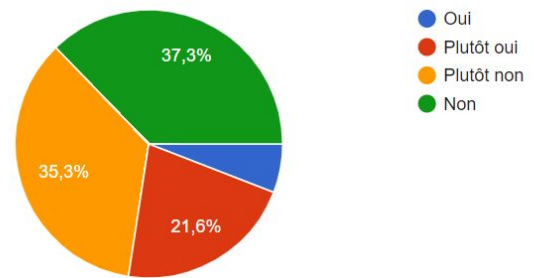
Rapport sexuel avec autrui: frustration & mauvais coup

- Aujourd'hui, 73% des sondés se disent plus ou moins satisfaits de leur vie sexuelle puisqu'à l'inverse, ce sont **27% d'entre eux qui se déclarent à plusieurs degrés, frustré sexuellement.**

La frustration sexuelle concerne 30% des hommes et touche 25% des femmes.

Parmi les célibataires, 37% d'entre eux se disent frustrés sexuellement. En revanche, la frustration concerne **17% des personnes en couple.**

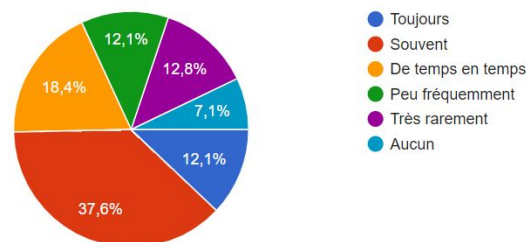
Les hétérosexuel.le.s sont 27% se disant frustré.e.s sexuellement quand cela est le cas de 31% des personnes LGBT+.



- 50% des étudiant.e.s répondants déclarent avoir fait l'expérience d'un "mauvais coup" et c'est la même proportion pour celles et ceux affirmant l'inverse. 53% des femmes contre 41% des hommes l'affirment.
- 92% des sondés disent n'avoir jamais été traité de "mauvais coup". A l'inverse, cela a été le cas de 8% des répondants. 14% des hommes disent avoir été traité ainsi contre 5% pour les femmes.

Plaisir

- A la question “Avez-vous toujours un orgasme lors de rapport sexuel ?”, 12,1% déclarent toujours en avoir et 37,6% souvent en avoir. Ainsi, **un peu moins de la moitié des étudiant.e.s ont très fréquemment un orgasme lors de leur rapport sexuel**. 18,4% déclarent avoir un orgasme de temps en temps, 12,1% peu fréquemment et 12,8% très rarement. Ainsi, **près d’un quart des sondés n’ont que très peu régulièrement d’orgasme** voire aucun pour une part significative de 7,1%.

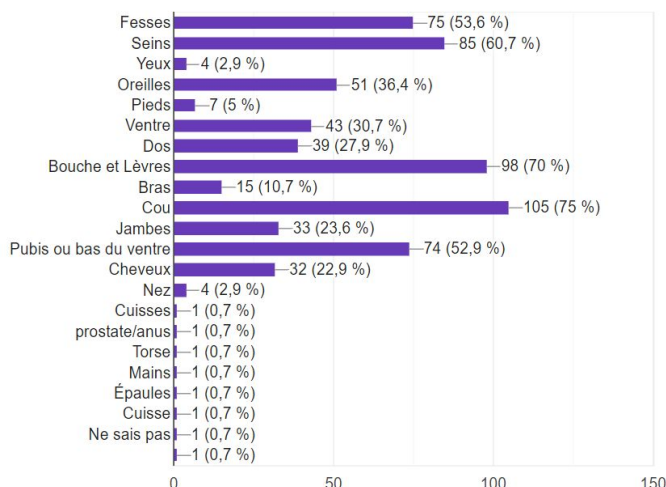


Si **74% des hommes déclarent avoir très fréquemment des orgasmes lors de rapports sexuels, ce sont seulement 37% pour les femmes**, soit près de 40 points de moins que leurs homologues garçons. Pour les femmes, ne pas avoir régulièrement d’orgasme représente le quotidien de 37% d’entre elles (la plus grosse part se situant sur la réponse “de temps en temps” réunissant 20% des femmes). Enfin, ce sont encore **9% des femmes n’ayant aucun orgasme lors de leurs rapports sexuels contre 2% chez les hommes**.

Pour les personnes en couple, avoir un orgasme très régulièrement est le quotidien de 54% d’entre eux. **L’inégalité en terme de plaisir se voit aussi au sein du couple** car c’est **78% des hommes** qui déclarent avoir très fréquemment des orgasmes pour seulement **47% pour les femmes**, soit 30 points de moins que leurs homologues garçons. Chose étonnante, les hommes célibataires ressentent plus régulièrement des orgasmes que les hommes en couple puisque cela réunit 80% d’entre eux contre 78% en couple comme explicité ci-avant.

- L’orgasme est-il un absolu pour vous ? 27% des interrogés répondent par la positive à diverses nuances (4,7% “Oui” et 22,3% “Plutôt oui”). 43% soit la plus grande part des sondés répondent que ce n’est ni un absolu ni pas un absolu. Enfin, près de 30% des étudiant.e.s ayant répondu disent que l’orgasme n’est plus ou moins pas un absolu (8,8% “Non” et 20,9% “Plutôt non”).

L’orgasme est plutôt ou complètement un absolu chez les hommes pour 30% d’entre eux quand il s’agit du cas de 25% des femmes. Pour 23% des hommes sondés, l’orgasme n’est peu ou pas un absolu, chez les femmes sondées, cette opinion représente 33% d’entre elles.



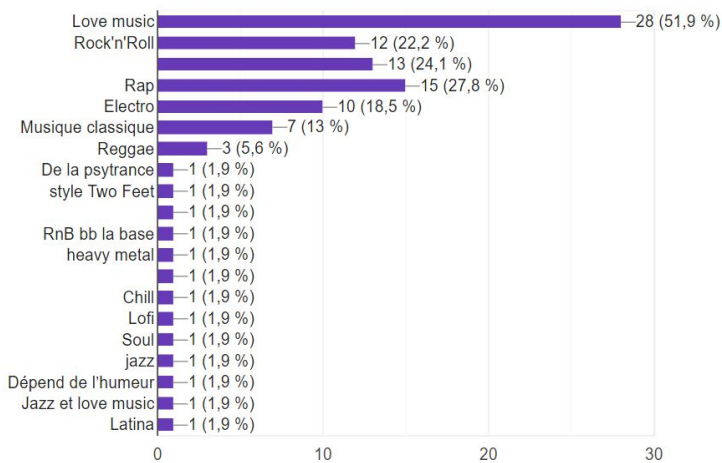
- Parmi les autres zones érogènes hors parties génitales, **le cou** emporte les suffrages (75%) devant la **bouche et les lèvres** (70%) et les **seins** (60,7%). Les fesses et le pubis ou bas du ventre sont des zones érogènes plébiscitées par plus de 50% des répondants. Plus bas dans le classement, on trouve les oreilles (36,4%), le ventre (30,7%), le dos (27,9%) ou encore les jambes (23,6%) et les cheveux (22,9%). Les pieds ne sont l’apanage que de 5% d’amateurs et

les membres supérieurs (bras et mains) ne sont que faiblement plébiscités.

Pratiques sexuelles autres

- Sur le rapport vaginal, 90% des répondants disent l'avoir déjà pratiqué contre 10% jamais. Sur le rapport anal, 68% disent ne l'avoir jamais pratiqué contre 32% oui. 28% des personnes interrogés ont déjà pratiqué ces deux rapports quand 7% disent n'avoir fait aucun des deux.
- 93,4% des participants au sondage disent avoir déjà reçu ou prodigué une fellation ou un cunnilingus et 6,6% non. Pour l'anulingus, c'est une pratique déjà usité pour 29% des interrogés contre 71% non.
96% des hommes déclarent avoir déjà pratiqué ou reçu la fellation ou le cunnilingus et 4% jamais. Chez les femmes, c'est 92% qui déclarent avoir reçu ou pratiqué la fellation ou le cunnilingus contre 8% jamais. En revanche, l'anulingus est plus pratiqué chez les femmes (31%) que chez les hommes (22%).
- **17% des sondés disent avoir déjà pratiqué le BDSM ou bondage** contre une écrasante majorité non. Il n'y a que très peu de variation entre femmes et hommes sur cette pratique. En revanche, **les personnes en couple sont plus friands de ce genre de pratiques (17%) que les célibataires (13%)** même si le très grande majorité des personnes ne l'ont jamais pratiqué.
- Parmi les fétichismes des étudiant.e.s, on peut trouver la domination à diverses degré de force pour 2 personnes, la lingerie pour une personne, le fait d'avoir des rapports sexuels dans des espaces publics pour une autre personne. Mais globalement, cela reste des pratiques marginales comparées au nombre de "non" à cette question.
- 6% des personnes interrogées ont déjà participé à un plan impliquant trois personnes et la participation se fait majoritairement de manière célibataire (73%) même si 27% déclarent le faire en couple. Toutefois, le plan à trois ne concerne pas 94% des répondants. Femmes et hommes ont déjà expérimenté ce genre de pratique à proportions plus ou moins égales.
- En ce qui concerne les orgies ou partouzes, la golden shower, l'échangisme et le gloryhole, cela ne concerne qu'une très petite part des personnes interrogés (entre 1 et 2 personnes).
- **Près d'un tiers des sondés disent avoir déjà fait l'usage d'objets érotiques comme des sextoys.** Pour 72% d'entre eux, cela s'est fait dans un contexte solitaire quand 28% dans un contexte de groupe (avec au moins une autre personne). En revanche, 66% disent n'en avoir jamais fait l'usage.
Ce sont **34% des femmes faisant l'usage de sextoys contre 30% des hommes.** Par ailleurs, l'usage de sextoys est une pratique **plus plébiscitée par les personnes en couple (42%) que les personnes en flirt (26%) ou célibataires (23%).**

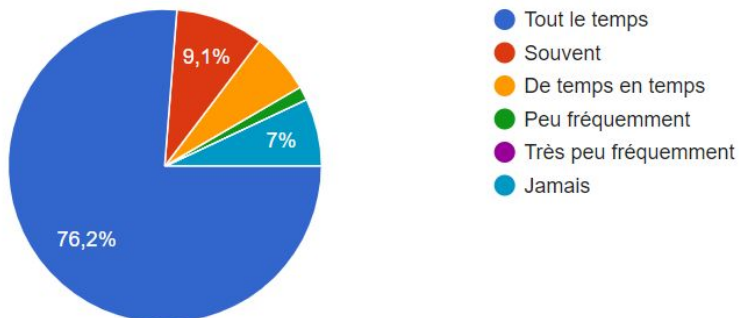
- **53% des répondants au sondage déclarent utiliser du lubrifiant dans leurs rapports sexuels** avec autrui contre 47% non. Les proportions sont les mêmes à peu de variations près selon le genre de la personne interrogée.
- Presque 8% des personnes interrogées disent faire l'usage de drogues de leurs rapports sexuels.
- Une majorité de personnes interrogées ne sont jamais allées dans une boutique érotique contre 46% de "Oui".



- 39% de mélomanes aiment mettre de la musique lors de leurs rapports sexuels en privilégiant de loin la love music (51,9%). Le rap, la pop ou musique commerciale et le rock'n'roll sont aussi plébiscités avec respectivement 27,8%, 24,1% et 22,2%. L'électro recueille 18,5% des suffrages quand la musique classique fait le bonheur de 13% fans de sons lors de leurs rapports sexuels.

Contraception

- La très grande majorité des étudiant.e.s ayant répondu.e.s au sondage expliquent se

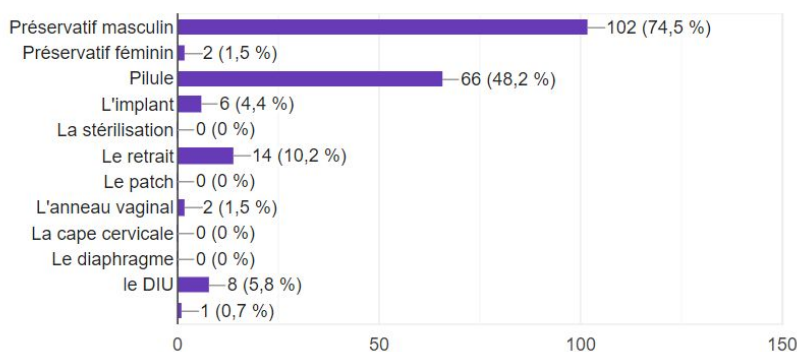


protéger tout le temps lors de rapports sexuels. 9,1% des étudiant.e.s disent le faire souvent, 6,3% de temps en temps. En revanche, 1,4% le font très peu fréquemment et 7% ne se protègent jamais. Les femmes se protègent très régulièrement voire tout le temps pour 88% d'entre elles quand cela est le cas 83% des hommes. Les parts des femmes et hommes ne se protégeant jamais sont similaires. Les personnes en couple font plus attention à

leur protection (81%) que les personnes en phase de flirt (78%) et les célibataires (71%).

Les personnes hétérosexuelles disent utiliser tout le temps des moyens de contraception pour 78% d'entre elles et les personnes LGBT+ emploient des moyens de contraception tout le temps pour 75% d'entre elles. 10% des hétérosexuel.le.s disent se protéger souvent contre 6% chez les personnes LGBT+. 6% des hétérosexuel.le.s déclarent se protéger de temps en temps contre 9% chez les personnes LGBT+. 2% des hétérosexuel.le.s disent se protéger peu fréquemment, c'est 0% chez les LGBT+. Enfin, 4% des hétérosexuel.le.s ne se protègent jamais quand c'est 9% chez les personnes LGBT+.

- Concernant les méthodes et moyens de contraception, le préservatif masculin a la côté



(74,5%) suivi de la pilule (48,2%). Malgré le fait que le retrait n'est pas un moyen de protection, il emporte un peu plus de 10% des suffrages. A noter les faibles taux d'utilisation du DIU (5,8%), de l'implant (4,4%), du préservatif féminin (1,5%) et de l'anneau vaginal (1,5%) ainsi que l'inutilisation d'une pléiade de moyens de contraception comme le patch.

- Plus de la moitié des répondants sont déjà allés se faire tester pour être dépister des MST/IST/SIDA. 44% des sondés disent n'y avoir jamais fait l'expérience. Les femmes sont plus nombreuses à y être allés (58%) que les hommes (51%) même si l'écart reste relativement faible. 6% déclarent avoir déjà eu des MST/IST/SIDA. Les proportions sont les mêmes peu importe le genre de la personne. Majoritairement, les personnes ayant déjà eu des MST/IST/SIDA n'ont pas subi de discrimination à cet égard. A noter que cela a été le cas de 8% d'entre eux.